

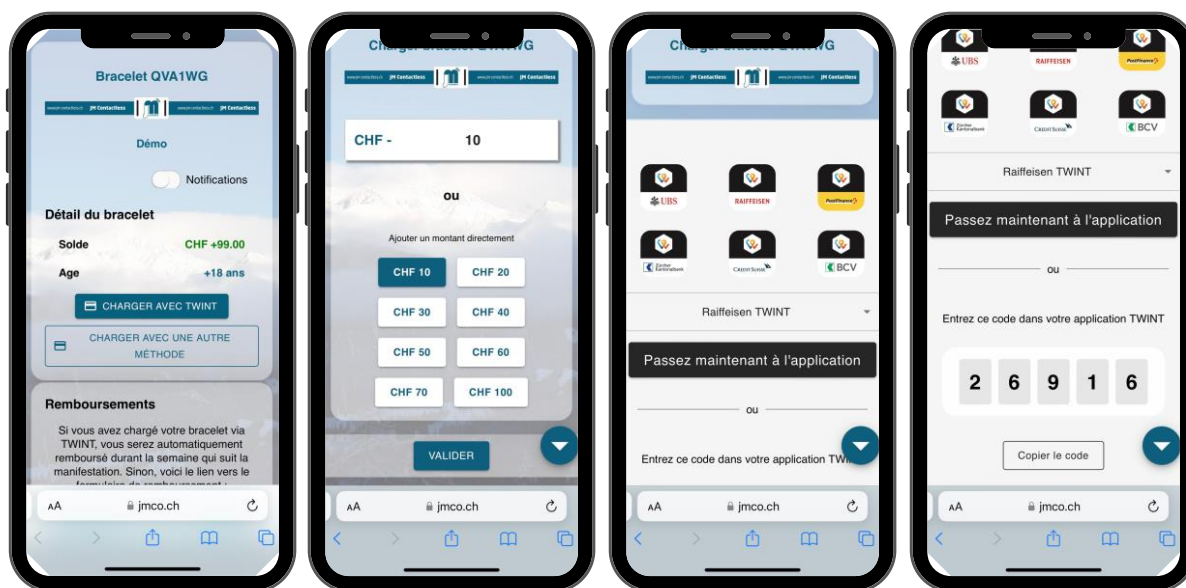
Le chargement des bracelets est ultra simple et peut se faire de deux manières :

AUX CAISSES

Se rendre aux caisses et recharger en cash, par TWINT ou par carte de débit/crédit.


PAR TWINT

1. Scanner son bracelet grâce au NFC présent dans le smartphone*
 - ou scanner le code QR au dos de la plaque à l'aide de l'appareil photo (uniquement présents sur les bracelets tissu)
2. Charger avec TWINT
3. Choisir le montant & Valider
4. Sélectionner l'application TWINT
5. *Passez maintenant à l'application* ou entrer le code dans l'application TWINT
6. Ne pas oublier de retourner à la boutique après le paiement !



**pour les iPhone antérieurs à l'iPhone 7, cette option n'est pas possible.*

Le solde non-utilisé du bracelet peut être remboursé de plusieurs manières.

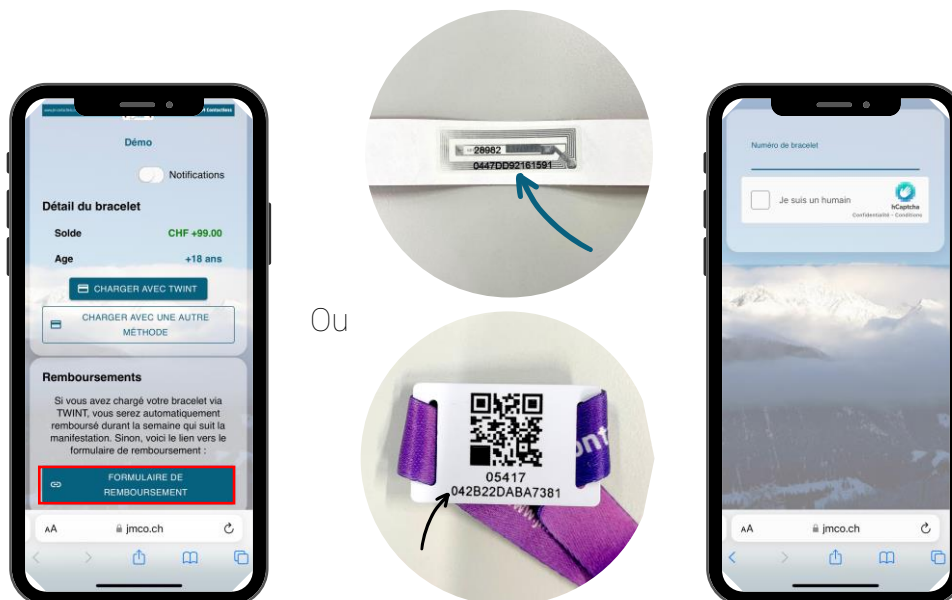


SUR UN COMPTE BANCAIRE

1. Scanner son bracelet grâce au NFC ou au code QR
2. Cliquer sur *Formulaire de remboursement*
3. Compléter le formulaire informatique

Ou

1. Se rendre sur <https://jmco.ch/refund>
2. Saisir le numéro long au dos du bracelet
3. Compléter le formulaire informatique



Les remboursements ont lieu dans les 15 jours après la manifestation.

Délai pour compléter le formulaire : 30 juin 2024



PAR TWINT = LE PLUS FACILE !

Le solde est remboursé automatiquement sur le compte TWINT du participant dans les jours qui suivent la manifestation.